

Solicitar acreditaciones para sus usuarios

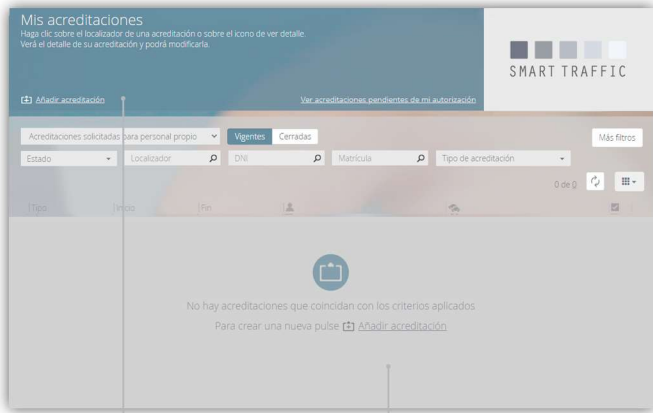
Desde el portal web puede solicitar las acreditaciones para acceder a las instalaciones, así como entregar la documentación requerida y gestionar sus requisitos. También puede imprimir los tickets con el código QR que le dará permiso para entrar en las instalaciones una vez aprobada la acreditación.



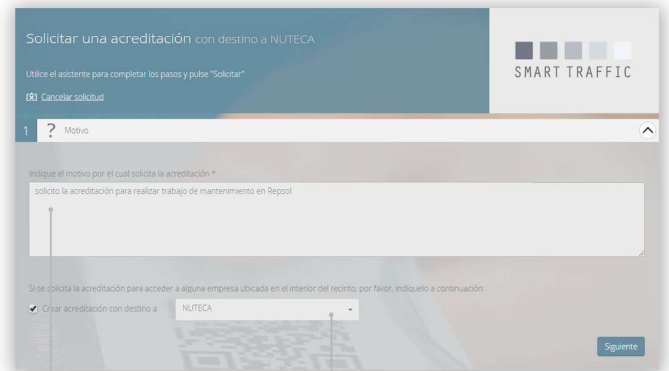
SOLICITANDO UNA NUEVA ACREDITACIÓN



Añadir acreditación



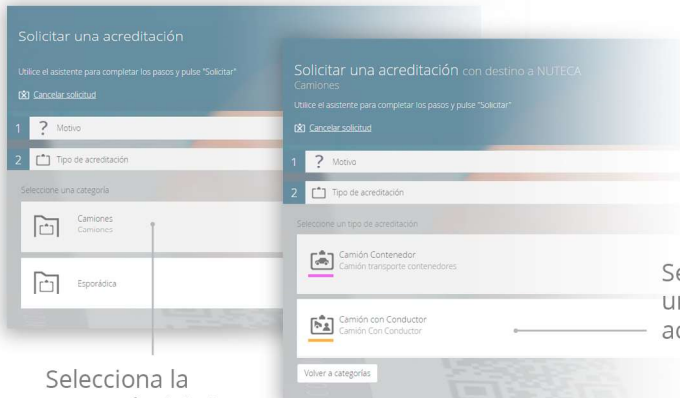
Pincha en "Añadir acreditación" para solicitar una nueva



Indica el motivo por el cual solicita la acreditación

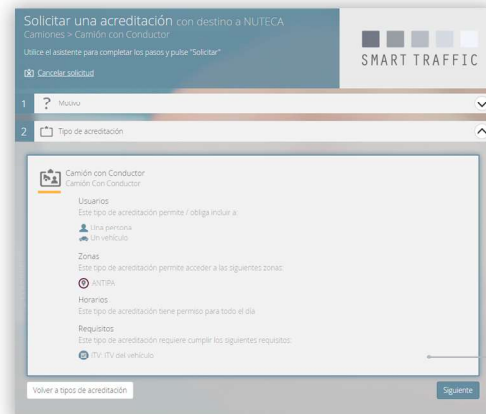
Indica si es para acceder a una empresa ubicada en el interior del recinto

Selecciona el Tipo de acreditación



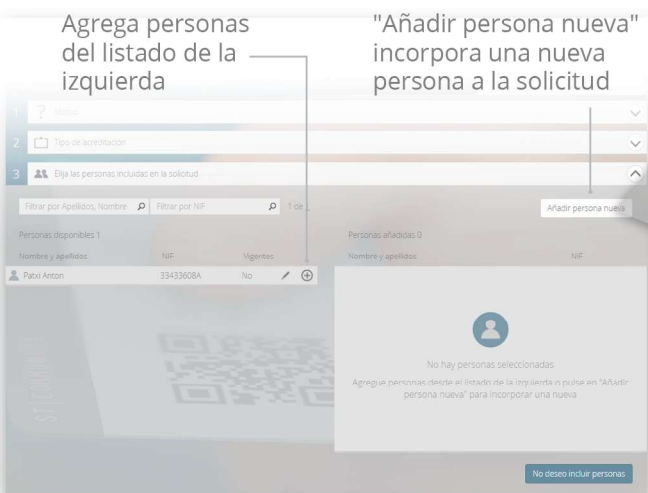
Selecciona la categoría del Tipo de acreditación

Selecciona un Tipo de acreditación



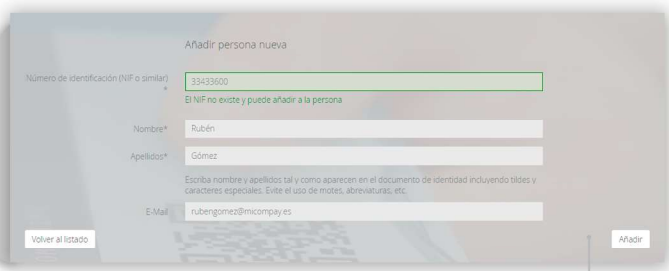
Detalle del Tipo de acreditación seleccionado

Incluye personas en la solicitud



Agrega personas del listado de la izquierda

"Añadir persona nueva" incorpora una nueva persona a la solicitud



Pulsa en "Añadir"



Se mostrará la persona añadida



Incluye vehículos en la solicitud

Agrega vehículos del listado de la izquierda

"Añadir vehículo nuevo" incorpora un nuevo vehículo a la solicitud

Pulsa en "Añadir"

Se mostrará el vehículo añadido

Matrícula	Marca	Modelo	Vigentes
1256XDC	Ford	Escort	Si
7894ABC	Renault	Clio	Si
7894ABC	Seat	León	No

Matrícula	Marca	Modelo	Vigentes
7894ABC	Renault	Clio	Si
7894ABC	Seat	León	No
1487XY	SEAT	IBIZA	

Selecciona una zona

Si el tipo de acreditación tiene más de una zona asignada, debes seleccionar una de ellas

5 Selección de las zonas a las que desea acceder

Pulse sobre las zonas y seleccione siguiente

- Muelle A Descripción no disponible
- Muelle B Descripción no disponible
- Zona norte Descripción no disponible
- Zona sur Descripción no disponible

Siguiente

Selecciona una vigencia

Selecciona la fecha y hora de inicio de su acreditación

6 Selección de la vigencia de su acreditación

Fecha y hora de inicio* 12/11/2018 09:04

Vigente hasta: (Indefinido)

+8h +7d +30d +365d

Siguiente

Selecciona el tiempo de vigencia para la acreditación

6 Selección de la vigencia de su acreditación

Fecha y hora de inicio* 12/11/2018 09:04

Fecha y hora de fin* 14/12/2018 03:45

+8h +24h +7d +30d +365d

Siguiente

Puedes indicar una fecha y hora de fin de la vigencia de la acreditación



Solicita la acreditación

Indica un correo electrónico en el cual recibirás las notificaciones con la información de estado de la acreditación

Solicita la acreditación

Entrega la documentación requerida

Entrega la documentación requerida para satisfacer los requisitos

Añade aquí tus documentos

Una vez subidos, entrega la documentación

Resumen de la acreditación

En el resumen puede ver tanto el estado de su acreditación como sus características

Puedes descargar el resumen de la acreditación en PDF

Puedes imprimir los tickets de acceso con sus códigos QR